

HASIL REFLEKSI BAKATMU

Dari Bakat Menjadi Karya dan Usaha

Dari refleksi yang kamu lakukan, salah satu bakat dominan kamu adalah:

BAKAT ALAM & LINGKUNGAN

Kamu memiliki kecenderungan untuk:

- Merasa lebih nyaman dan berenergi saat berada di alam terbuka.
- Memiliki rasa ingin tahu terhadap tanaman, hewan, dan fenomena alam.
- Peduli pada kelestarian lingkungan.

Kamu mungkin tertarik pada kegiatan seperti:

- Berkebun, merawat tanaman, memelihara hewan.
- Mengikuti kegiatan menjaga atau merawat lingkungan.
- Melakukan aktivitas alam seperti hiking atau menjelajah alam.

★ 5 Fase Bakatpreneur: dari Bakat menjadi Karya & Usaha



Fase 1: Sadar Bakat



Menyadari bahwa setiap orang memiliki bakat.

📍 Saat ini: kamu sudah menjalani **Fase 1 dan Fase 2**



Fase 2: Kenali Bakat



Menemukan bakat melalui refleksi atau tes bakat.



Fase 3: Berkarya



Membuktikan bakat melalui karya nyata.



Langkah berikutnya: kamu jalani **Fase 3 sampai Fase 5**



Fase 4: Uji Pasar



Melihat apakah karyamu bernilai bagi orang lain.



Fase 5: Bangun Usaha





Mengembangkan karya menjadi usaha.



FASE 3: BERKARYA

Pada tahap ini, kamu **membuktikan bakatmu dengan karya nyata.**

Agar proses ini berjalan dengan baik, perhatikan beberapa hal berikut:

-  **Fokus ke satu ide karya saja**, agar kamu bisa mendalam dalam menjalani prosesnya.
-  **Jangan menunda.** Mulailah mempraktikkan satu ide karya yang sudah kamu pilih.
-  **Durasi berkarya.** Setiap jenis karya memiliki siklus dan waktu yang berbeda, sehingga durasinya bisa disesuaikan, misalnya 30 hari ada juga yang 90 hari.
-  **Tuntaskan** sampai ada hasil pertama, seperti produk, kegiatan (event), atau panen.

Pilihlah **satu ide karya yang paling kamu minati dan paling mudah kamu mulai lakukan** dari beragam ide karya berikut ini:

Ide Karya Bakat Alam & Lingkungan


Bidang	Ide Karya
 Budidaya Tanaman	 20–50 polybag sayur → panen / jual  10–20 tanaman hias → jual online  Mini kebun produktif di rumah  Jenis tanaman lain dan pola budidaya lainnya
 Ternak / Perikanan	 1–2 kolam lele kecil sampai panen  Ternak ayam kampung skala kecil  Ternak kelinci dari jumlah kecil  Ternak lain yang bisa dipelihara
 Produk Olahan	 Olahan sederhana hasil panen  Kompos/media tanam siap pakai  Paket sayur segar dari kebun  Produk lain dari bahan alam
 Edukasi & Konten	 Olahan sederhana hasil panen  Kompos/media tanam siap pakai  Paket sayur segar dari kebun  Produk lain dari bahan alam
 Outdoor & Eco-Experience	 Konten cara menanam  Dokumentasi dari tanam-panen  Atau konten-konten lain terkait flora, fauna, dan lingkungan alam 

Cek apakah muncul **SIGN** saat kamu berkarya:

Refleksi SIGN

SIGN	Pertanyaan Refleksi	✓
 Success	Saya merasa puas atau bangga dengan hasil yang saya capai, meskipun hasilnya masih kecil.	<input type="checkbox"/>
 Instinct	Saya memiliki dorongan alami untuk melakukannya lagi, bahkan tanpa disuruh.	<input type="checkbox"/>
 Growth	Saya merasa belajar hal baru dan berkembang selama menjalani proses tersebut.	<input type="checkbox"/>
 Need	Saya melakukannya dengan sepenuh hati, bukan sekadar karena kewajiban.	<input type="checkbox"/>

— Cara membaca hasilnya: —

Jumlah ✓	Interpretasi
3-4 ✓	<input checked="" type="checkbox"/> Kamu sudah berada di jalur bakatmu.
1-2 ✓	 Kamu perlu cari ide karya lain yang lebih sesuai dengan bakatmu.

FASE 4: UJI PASAR

Lakukan uji pasar terhadap karyamu: untuk mengetahui apakah karyamu bernilai bagi orang lain.

Uji Pasar

Indikator	Kriteria Minimum	✓
 Target Pasar	Karya sudah ditawarkan kepada 5–15 orang atau lebih	<input type="checkbox"/>
 Minat Nyata	Ada orang yang bertanya serius (detail, harga, cara pesan)	<input type="checkbox"/>
 Transaksi	Minimal 1–3 orang benar-benar membeli	<input type="checkbox"/>
 Margin Positif	Harga jual lebih tinggi dari biaya	<input type="checkbox"/>

Penilaian hasil uji pasar:

Jumlah ✓	Interpretasi
4 ✓	✓ Siap dikembangkan menjadi usaha
2–3 ✓	⚠ Karya disempurnakan, lalu diuji lagi
0–1 ✓	✗ Karya belum memiliki potensi pasar

  **FASE 5: BANGUN USAHA**

Jika karyamu lolos uji pasar, artinya kamu sudah siap **membangun usaha.**

Langkah awal membangun usaha, misalnya: ✨ ✨



Mulailah dari skala kecil atau skala rumahan



Menentukan produk utama yang paling diminati



Menetapkan harga yang stabil & menguntungkan



Memperluas pemasaran ke lebih banyak orang



Membuat sistem sederhana untuk produksi dan penjualan

Sampai di sini, kamu telah memulai usaha dengan fondasi yang sangat kokoh:

bakat kamu!





Contoh perkembangan karya menjadi usaha

(Bakat Alam & Lingkungan)



50 polybag sayur → usaha sayur rumahan



Tanaman hias → usaha tanaman hias



TOGA diminati → usaha tanaman obat



Memelihara lele / ayam dll → usaha ternak



Konten dipercaya → kelas budidaya



Eco-wisata diminati → desa wisata lingkungan



Camping selalu penuh → EO outdoor



Eco-wisata diminati → EO outdoor

Dan masih banyak kemungkinan jenis usaha lainnya,
sesuai ide karya mana yang kamu kembangkan.



Jika kamu ingin mendalami setiap fase di atas, bacalah **ebook di Dashboard Bakatpreneur** (gratis):

